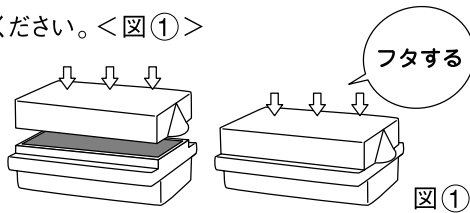



# 取扱説明書


- このスタンプはインクを足さずに100回程度押すことができます。
- スタンプ本体はインクの補充により繰り返しご使用いただけます。(従来のゴム印とは違い、磨耗しません。半永久的にご使用いただけます。)
- インクが乾燥しますので、使用後は必ずキャップをしてください。<図①>



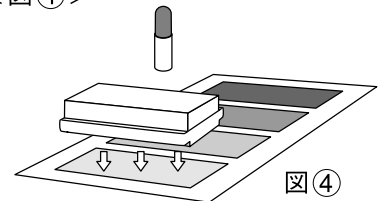
- スタンプの色が薄くなったり、乾燥して印面がかすれたら専用のインクを印面に浸透させ、約5分後にティッシュ等で余分なインクを拭き取り、試し押しをしてからご使用ください。インクを印面に塗布したまま、長時間放置しないでください。<図②>



- インクのムダを防ぐために、画像や文字のない部分にはインクを塗らないでください。
- スタンプの印面が汚れたらティッシュ等で印面をきれいにしてください。
- 印面は必ず下にして保管してください。
- 2色以上を同時に使用される場合は、なるべくインクを少なめに浸透させてください。(時間がたつとインクが混ざることがあります。) <図③>



- 色が混色した場合は、スタンプの色が薄くなるまで試し押しし、インクを取り除いてから再びインクを入れてください。<図④>



## ●使用上の注意

- インクを足すときに、インクボトルを強く押しすぎるとインクが飛び散ることがありますのでご注意ください。<図⑤>
- 専用のインク以外のご使用にならないでください。(インクは別売しております。) <図⑥>
- インクを使用した後は、必ずボトルの余分なインクを取り除いてからふたをしてください。<図⑦>
- インクは漏れるおそれがありますので、立てて保管してください。
- インクが目に入った場合は、すぐに水で十分に洗い流してください。又、異常のある場合は医者にご相談してください。
- インクを口に含まないでください。
- インクが衣服などに付くと取れなくなることがあります。
- 誤用をさけ、品質を保持するため、インクを他の容器に入れ替えないでください。
- スタンプをぬらしたり傷つけたりしないでください。
- スタンプを分解しないでください。
- 小児が使用する場合は、必ず大人が付き添ってください。
- 小児の手の届かないところに保管してください。
- 高温多湿をさけ、なるべく涼しいところに保管してください。

